

Parcijalni ispit iz Računarske grafike Adobe Photoshop

Ispit ima četiri vježbe. Za svaku vježbu možete osvojiti tačno 0%, 40%, 70% ili 100%, ni postotak manje ni bod više. Broj postotaka zavisi od količine, tačnosti i opšteg utiska urađene vježbe. Ispit traje 30 minuta.

Vježba broj 1


Iz foldera
D:\Grafika\SlikeZaAdobePhotoshop
otvoriti sljedeće dvije slike



Od date fotografije
dobiti novu fotografiju.

Vježba broj 2

Iz foldera D:\Grafika\SlikeZaAdobePhotoshop otvoriti sljedeću sliku

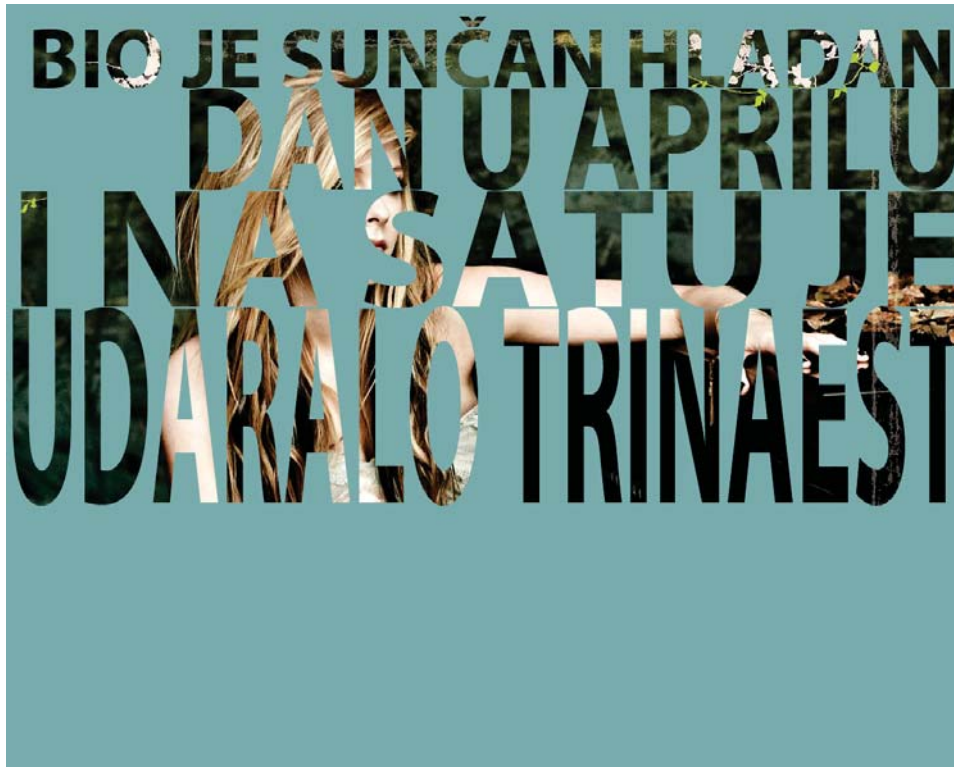


Od date fotografije
dobiti novu fotografiju.

Na novoj fotografiji se
nalazi 12 dijelova (4 reda
i 3 kolone). Razmak
između svih dijelova je
isti.

Vježba broj 3

Iz foldera D:\Grafika\SlikeZaAdobePhotoshop otvoriti sljedeću sliku




Od date fotografije dobiti novu fotografiju.

Tekst na fotografiji je: Bio je sučan hladan dan u aprilu i na satu je udaralo trinaest. Font je iz familije: Myriad Pro.

Vježba broj 4

Iz foldera D:\Grafika\SlikeZaAdobePhotoshop otvoriti sljedeće četiri slike



Od datih fotografija dobiti novu fotografiju.